



# คู่มือการใช้งาน สำหรับผู้บริโภค

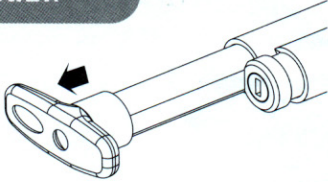


## WARNING

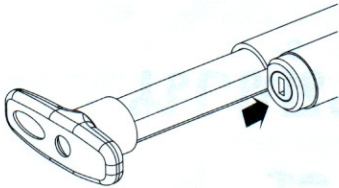
เอกสารนี้เป็นข้อกำหนดของผลิตภัณฑ์ที่ผู้ใช้งาน  
ต้องอ่านและปฏิบัติตามเพื่อประโยชน์สูงสุดในการใช้งาน

## วิธีการใช้งาน

### วิธีการล็อก

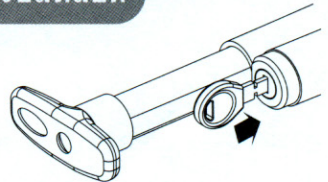


ลำดับแรก ดึงตามจับขึ้นมาล็อก

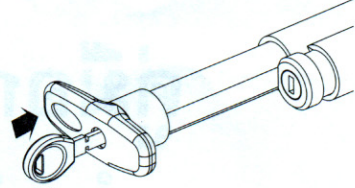


ลำดับที่สอง กดล็อกชั้นที่ 2

### วิธีการปลดล็อก



ลำดับแรก ปลดล็อกชั้นที่ 2 ก่อน



ลำดับที่สอง ปลดล็อกชั้นที่ 1

## ทดสอบวิธีการใช้งานของผู้บริโภค

1. ขณะที่ระบบล็อกชั้นที่ 1 และชั้นที่ 2 ทำงาน จะต้องไม่สามารถเหยียบเบรค/คลัทช์ได้ปกติ
2. ระบบล็อกชั้นที่ 2 จะทำงานได้ก็ต่อเมื่อระบบล็อกชั้นที่ 1 ทำการล็อกก่อน
3. หากกดล็อกชั้นที่ 2 ไม่ได้ ให้ตรวจสอบการทำงานของระบบล็อกชั้นที่ 1 ก่อนว่าทำการล็อกแล้วหรือไม่
4. การใช้ลูกกุญแจปลดล็อกอุปกรณ์ล็อก ต้องบิดลูกกุญแจไปในทิศทางตามเข็มนาฬิกา โดยห้าม! บิดทวนเข็มนาฬิกา เพราะอาจทำให้กุญแจขั้วตัวได้



## วิธีการบำรุงรักษา

- 1) ควรหมั่นทำความสะอาดชุดอุปกรณ์ลิฟต์/คอล์ยซ์โดยเฉพาะบริเวณรูกุญแจ ทั้งสองไม่ให้อุปกรณ์เข้าไปสะสมในรูกุญแจ เพื่อลดการสึกหรอของระบบกุญแจ
- 2) ทุกครั้งที่ปลดลิฟต์ ลูกรูกุญแจควรสะอาด เพื่อป้องกันเศษดินหรือวัตถุแปลกปลอม เข้าไปในรูกุญแจ เพราะอาจทำให้กุญแจขัดตัวได้

## การรับประกันสินค้า

- 1) บริษัทฯรับประกันคุณภาพในด้านกลไกมีระยะเวลา 3 ปี และในด้านระบบไฟฟ้า มีระยะเวลา 1 ปี นับจากวันติดตั้ง
- 2) บริษัทฯ จะรับผิดชอบ หากสินค้าเกิดความบกพร่องจากการผลิต หรือเกิดจากการชำรุดของชิ้นส่วนอันเนื่องมาจากสภาพการใช้งานปกติในระหว่างระยะเวลาประกัน
- 3) ใบรับประกันนี้จะมีผลบังคับใช้ก็ต่อเมื่อท่านได้กรอกข้อความให้สมบูรณ์ และจัดส่งคืนให้กับบริษัทฯ เรียบร้อยแล้ว
- 4) การรับประกันนี้จะไม่ผลบังคับเมื่อบัตรรับประกันฉบับนี้สูญหาย หรือมีรอยแก้ไข หรือมีการเปลี่ยนผู้ถือกรรมสิทธิ์ในการซื้อขาย หรือโอน

## การรับประกันไม่ครอบคลุมเงื่อนไขต่อไปนี้

- ก) ความเสียหายที่เกิดจากภัยธรรมชาติ เช่น น้ำท่วม ไฟไหม้ ฟ้าผ่า ภาวะมลพิษ ฯลฯ รวมถึงความเสียหายที่เกิดจากการชนสิ่ง
- ข) บริษัทฯจะไม่รับผิดชอบในกรณีที่มีการดัดแปลงแก้ไขสินค้าใดๆ โดยบุคคลที่ไม่ได้รับความเห็นชอบจากบริษัทฯ
- ค) ความเสียหายอันเกิดเนื่องจากอุบัติเหตุ และไม่ได้อยู่ในสภาพการใช้งานปกติ หรือการใช้งานนั้นมิได้เป็นไปตามคำแนะนำของคู่มือการใช้งาน

## คำเตือนสำหรับผู้ใช้งานชุดล็อคเบรค-คลัทช์ในรถยนต์

1. ต้องปลดล็อคทุกครั้งก่อนสตาร์ทเครื่องยนต์
2. ต้องดึงล็อคขณะที่ยังจอดอยู่ในตำแหน่งเกียร์ว่าง สำหรับรถเกียร์ธรรมดา
3. ต้องดึงล็อคขณะที่ยังจอดอยู่ในตำแหน่งเกียร์ P สำหรับรถเกียร์อัตโนมัติ
4. ห้ามดึงล็อคขณะเครื่องยนต์กำลังทำงาน เช่น จอดรถแล้วยังไม่ดับเครื่องยนต์
5. ห้ามทดสอบการทำงานของชุดล็อคฯในขณะที่ขับขีรถ
6. ต้องใช้กุญแจที่ได้มาพร้อมกับชุดล็อคฯในการปลดล็อคเท่านั้น
7. ต้องล็อค 2 ชั้นทุกครั้ง เพื่อประสิทธิภาพการล็อคสูงสุด
8. ต้องตรวจสอบว่าได้รับลูกกุญแจ 3 ดอก บัตรรับประกัน คู่มือการใช้งาน/ การติดตั้งให้ครบถ้วนจากร้านค้าหรือตัวแทนจำหน่าย

หากมีปัญหาในการใช้งาน กรุณาติดต่อ

บริษัท โมเดิร์นเทคนิคล็อค จำกัด

1542,1544 ถ.พัฒนาการ แขวงสวนหลวง เขตสวนหลวง กรุงเทพฯ 10250

โทร.0-2362-5734-44 แฟกซ์. 0-2362-5745